

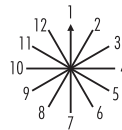
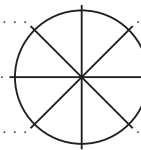
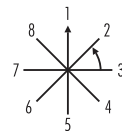
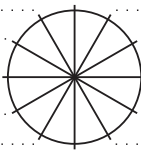
SPECIFIKACE ATYPICKÉHO PROGRAMU SPÍNÁNÍ

Zákazník	
Adresa	
IČO	DIČ
Kontaktní osoba	Fax
Tel.	
Datum	
Spínač je určen pro	

Spínací úhel (zakroužkujte)

30° - 60°

45° - 90°



Jednosměrné otáčení

Výchozí poloha - označte šipkou

Vratný pohyb - označte šipkou ve směru návratu (jen pro 45°)

45° a 90°: Doporučená výchozí poloha 1 nebo 7. Je však možno ji umístit v kterékoli vyznačené poloze.
30°: Doporučená výchozí poloha 1 nebo 10.

Typová řada	VSR10	VSR16	VSR20										
	<input type="radio"/>	<input type="radio"/>	<input type="radio"/>										
	VSN10	VSN16	VSN20	VSN25	VSN32	VSN40	VSN63	VSN75	VSN80	VSN100	VSN125	VSN150	VSN250
	<input type="radio"/>	<input type="radio"/>	<input type="radio"/>	<input type="radio"/>	<input type="radio"/>	<input type="radio"/>	<input type="radio"/>	<input type="radio"/>	<input type="radio"/>	<input type="radio"/>	<input type="radio"/>	<input type="radio"/>	<input type="radio"/>

Normalizované spoje
Normalizované spoje pro spojení kontaktů ve stejném patře a mezi dvěma sousedními patry.

<input checked="" type="checkbox"/>	Sepnutý kontakt
<input checked="" type="checkbox"/> <input checked="" type="checkbox"/>	Sepnutý kontakt ve dvou (nebo více) po sobě následujících polohách, s přerušením v mezipoloze.
<input checked="" type="checkbox"/> <input checked="" type="checkbox"/>	Sepnutý kontakt ve dvou (nebo více) po sobě následujících polohách, bez přerušení v mezipoloze.
<input checked="" type="checkbox"/> <input type="checkbox"/>	Překrývající se kontakty: jeden z kontaktů spíná (nebo rozezpíná) až po rozezpnutí (nebo zapnutí) druhého kontaktu
<input checked="" type="checkbox"/>	Impulsní kontakt: Je sepnut v mezipoloze po dobu potřebnou ke změně polohy

Přiřazení ovladačů k čelním deskám (pro spínače VSN 10 - 250):

čelní deska \ ovladač	NM	NS	NO
AN	✓	✗	✗
PN	✗	✓	✗
PN/Z *	✗	✗	✗
HN	✗	✗	✓

čelní deska \ ovladač	NZS	KS	KO
AN	✗	✗	✗
PN	✗	✓	✗
PN/Z *	✓	✗	✗
HN	✗	✗	✓

* pouze jako náhradní díl

Poznámky:

1		3
2		4
5		7
6		8
9		11
10		12
13		15
14		16
17		19
18		20
21		23
22		24
25		27
26		28
29		31
30		32
33		35
34		36
37		39
38		40
41		43
42		44
45		47
46		48

Číslo kontaktu	Teoretické značení poloh											
	1	2	3	4	5	6	7	8	9	10	11	12
	Požadované značení poloh											
1 - 2												
3 - 4												
5 - 6												
7 - 8												
9 - 10												
11 - 12												
13 - 14												
15 - 16												
17 - 18												
19 - 20												
21 - 22												
23 - 24												
25 - 26												
27 - 28												
29 - 30												
31 - 32												
33 - 34												
35 - 36												
37 - 38												
39 - 40												
41 - 42												
43 - 44												
45 - 46												
47 - 48												

Příslušenství:

Číslo výkresu schématu

Číslo výkresu zákazníka